





Arbitro Bancario Finanziario
Risoluzione Stragiudiziale Controversie



ABF IN PAROLE SEMPLICI



INDICE

- 4 Qualche informazione sull'Arbitro Bancario Finanziario
 - La struttura dell'ABF

- 6 Qualche domanda per conoscere meglio l'ABF
 - Cosa può fare l'ABF?
 - Quando puoi ricorrere all'ABF?
 - Quando non puoi ricorrere all'ABF?
- 7 Nei confronti di chi puoi presentare un ricorso?
 - Cosa devi fare prima di proporre il ricorso?
- 8 Quanto costa un ricorso all'ABF e come si paga?
 - Quanto tempo devo aspettare per avere una risposta dall'ABF?
- 9 Che cosa è la rete Fin-Net?

- 10 La procedura ABF passo dopo passo
- 11
 - La fase iniziale
 - La decisione
 - In caso di inadempimento dell'intermediario
- 12
 - Altri esiti della procedura
 - L'istanza di correzione

- 14 Contatti

QUALCHE INFORMAZIONE SULL'ARBITRO BANCARIO FINANZIARIO

Hai un problema con una banca o un intermediario finanziario? C'è l'ABF!

L'ABF è un sistema di risoluzione alternativa delle controversie che possono nascere tra i clienti, da una parte, e le banche e gli altri intermediari finanziari, dall'altra. Decide in tempi rapidi ed è alla portata di tutti.

- L'ABF è autonomo e imparziale ed è sostenuto nel suo funzionamento dalla Banca d'Italia.
- L'ABF è un'alternativa al giudice, più semplice, rapida ed economica.
- Puoi fare ricorso da solo e online. Devi crederci: è semplice!
- Per ricorrere all'ABF non ti serve l'assistenza legale o l'aiuto di un professionista.

Questa guida ti fornisce indicazioni utili per presentare un ricorso all'ABF.

Se vuoi avere maggiori informazioni sull'ABF (per esempio, sulle decisioni dei Collegi) puoi consultare il sito www.arbitrobancariofinanziario.it.

LA STRUTTURA DELL'ABF

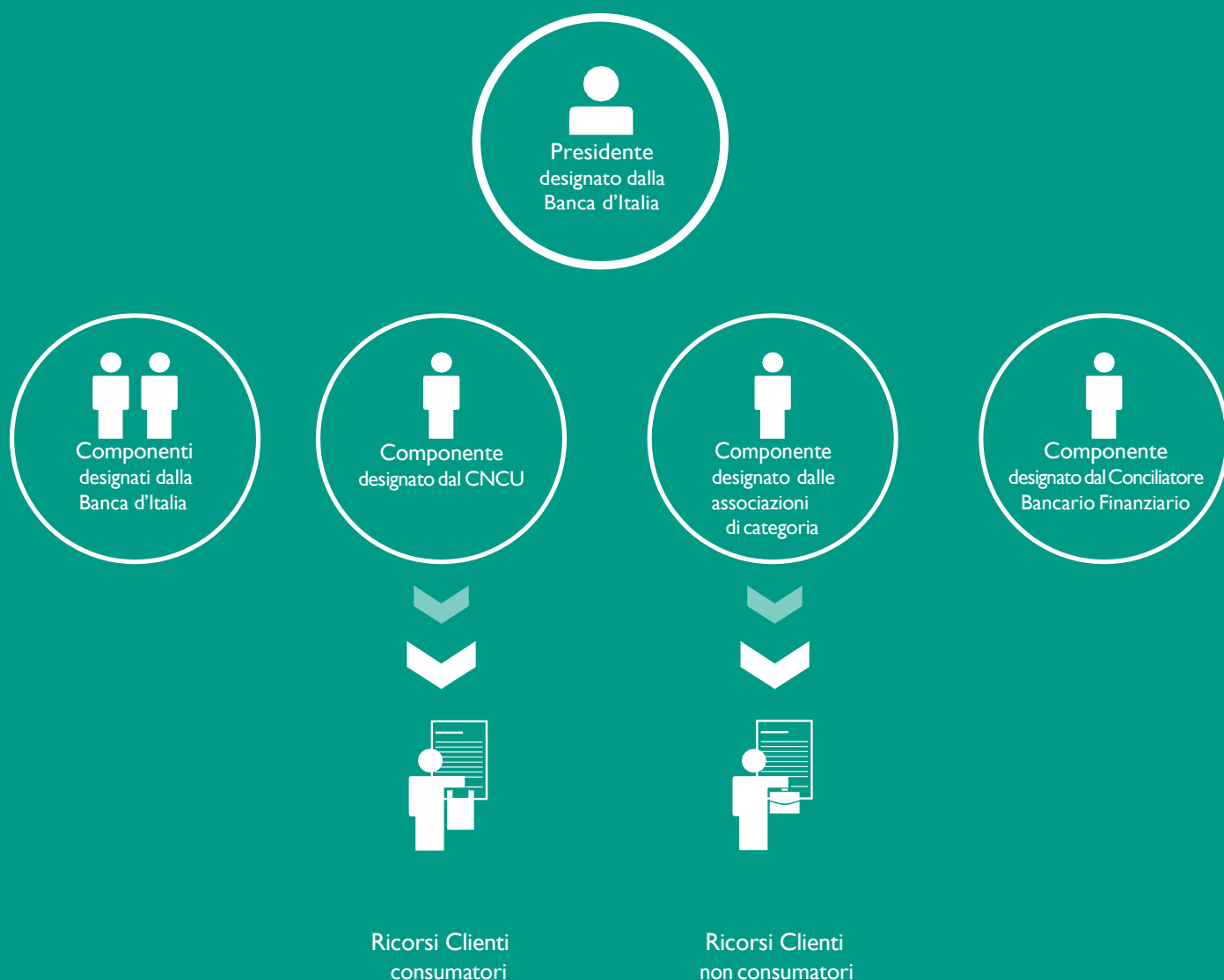
L'ABF è articolato in sette Collegi operanti su base territoriale (Milano, Torino, Bologna, Roma, Napoli, Bari e Palermo) che decidono i ricorsi in base al domicilio dei clienti (cioè l'indirizzo dichiarato nel ricorso).

Per esigenze legate alla funzionalità del sistema è possibile che la decisione del tuo ricorso sia assunta da un Collegio diverso. Sarai in ogni caso informato tramite un avviso sul sito internet.

COLLEGIO	REGIONI
Milano	Friuli-Venezia Giulia, Lombardia, Trentino-Alto Adige, Veneto
Torino	Liguria, Piemonte, Valle d'Aosta
Bologna	Emilia-Romagna, Toscana
Roma	Abruzzo, Lazio, Marche, Umbria, Stato estero
Napoli	Campania, Molise
Bari	Basilicata, Calabria, Puglia
Palermo	Sardegna, Sicilia

Ogni Collegio è composto da cinque membri:

- il Presidente e due membri sono designati dalla Banca d'Italia;
- un membro è designato dalle associazioni degli intermediari;
- un membro è designato dalle associazioni che rappresentano i clienti (consumatori e imprese).



Ogni Collegio è assistito da una Segreteria tecnica istituita presso le relative Sedi della Banca d'Italia.

Ciascuna Segreteria tecnica ha il compito, tra l'altro, di:

- ricevere il ricorso, verificando in primo luogo che sia completo, regolare e presentato nei termini;
- ricevere la documentazione presentata dall'intermediario;

- curare le comunicazioni relative alla procedura di ricorso alle parti.

QUALCHE DOMANDA PER CONOSCERE MEGLIO L'ABF



COSA PUÒ FARE L'ABF?

l'ABF decide chi ha ragione e chi ha torto: le sue decisioni, sebbene non vincolanti per le parti, presentano un tasso elevato di adesione da parte degli intermediari.

Se ritieni la decisione dell'ABF insoddisfacente, puoi in ogni caso rivolgerti al giudice, come può a sua volta fare l'intermediario.



QUANDO PUOI RICORRERE ALL'ABF?

puoi ricorrere all'ABF se hai o hai avuto rapporti contrattuali o anche solo se sei entrato in relazione con un intermediario per servizi bancari e finanziari, compresi i servizi di pagamento.

Se, ad esempio, la tua controversia riguarda conti correnti, mutui, prestiti personali, puoi ricorrere all'ABF se chiedi:

- una somma di denaro per un importo non superiore a 200.000 euro;
- l'accertamento di diritti, obblighi e facoltà (ad esempio, per la mancata consegna della documentazione di trasparenza o la mancata cancellazione di un'ipoteca dopo l'estinzione di un mutuo), in questo caso senza limiti di importo.



QUANDO NON PUOI RICORRERE ALL'ABF?

se la tua controversia:

- riguarda servizi o attività con finalità di investimento (ad es. negoziazione o collocamento di titoli, consulenza in materia di investimenti, gestione di patrimoni): per questo, c'è l'Arbitro per le Controversie Finanziarie – ACF (<https://www.acf.consob.it/>);
- riguarda beni o servizi diversi da quelli bancari e finanziari;
- riguarda operazioni o comportamenti anteriori al sesto anno precedente alla data di proposizione del ricorso;
- è già sottoposta all'autorità giudiziaria o è già all'esame di arbitri o conciliatori.

Il ricorso all'ABF è tuttavia possibile se una procedura di conciliazione o mediazione non va a buon fine o se è stata avviata dall'intermediario e il cliente non vi ha aderito.



NEI CONFRONTI DI CHI PUOI PRESENTARE UN RICORSO?

puoi presentare un ricorso nei confronti di:

- banche;
- intermediari finanziari iscritti nell'albo di cui all'art. 106 del Testo Unico Bancario (TUB);
- confidi iscritti nell'elenco di cui all'art. 112 TUB (fino alla istituzione dell'elenco di cui all'articolo 112 del TUB, per i confidi diversi da quelli tenuti ad iscriversi all'albo previsto dall'articolo 106 del TUB., si fa riferimento all'elenco generale dedicato ai confidi minori ai sensi dell'art. 155, comma 4, del TUB);
- istituti di pagamento (IP);
- istituti di moneta elettronica (IMEL);
- gestori di crediti in sofferenza iscritti nell'Albo di cui all'art. 114.5 del TUB.

Per verificare se il soggetto nei cui confronti vuoi proporre ricorso è sottoposto all'ABF, puoi consultare gli Albi ed Elenchi tenuti dalla Banca d'Italia (<http://www.bancaditalia.it/compiti/vigilanza/albi-elenchi/>).

Puoi presentare ricorso anche nei confronti di banche e intermediari esteri che operano in Italia e non sono sottoposti a un sistema stragiudiziale che fa parte della rete europea Fin-Net (cfr. "Che cosa è la rete Fin-Net").



COSA DEVI FARE PRIMA DI PROPORRE IL RICORSO?

devi inviare un reclamo scritto all'intermediario, che ha di norma 60 giorni per risponderti (salvo casi particolari, ad es. in materia di servizi di pagamento dove il termine è di 15 giorni lavorativi). Ricordati che nel ricorso puoi proporre soltanto questioni già espresse nel preventivo reclamo.

Se l'intermediario non ti ha risposto o non sei soddisfatto della risposta che hai ricevuto, potrai rivolgerti all'ABF.

Puoi ricorrere all'ABF al massimo entro 12 mesi dalla presentazione del reclamo all'intermediario. Se sono trascorsi 12 mesi devi presentare un nuovo reclamo.



QUANTO COSTA UN RICORSO ALL'ABF E COME SI PAGA?

dovrai pagare soltanto 20 euro di contributo spese per la procedura.

Se il tuo ricorso è accolto, anche solo in parte, l'intermediario è tenuto a rimborsarti i 20 euro, salvo i casi espressamente disciplinati dalle Disposizioni ABF in cui non è previsto il rimborso del contributo.

Il pagamento può essere fatto:

- con bonifico bancario sul conto corrente intestato a “Banca d'Italia Segreteria tecnica dell'Arbitro Bancario Finanziario”, IBAN IT71M0100003205000000000904;
- con versamento sul conto corrente postale n. 98025661 intestato a “Banca d'Italia – Segreteria tecnica dell'Arbitro Bancario Finanziario”;
- in contanti presso tutte le Filiali della Banca d'Italia aperte al pubblico, tranne le unità specializzate nella vigilanza.

Nella causale del versamento dovrai indicare “Ricorso ABF” e il tuo codice fiscale o la Partita IVA.



QUANTO TEMPO DEVO ASPETTARE PER AVERE UNA RISPOSTA DALL'ABF?

l'intermediario ha 45 giorni dalla ricezione del ricorso per presentare le proprie controdeduzioni, poi:

- puoi replicare alla documentazione presentata dall'intermediario entro i 25 giorni successivi;
- l'intermediario può trasmettere le controrepliche nei 20 giorni successivi.

Entro 90 giorni dalla data di completamento del fascicolo, riceverai la comunicazione dell'esito del tuo ricorso. La comunicazione dell'esito può avvenire anche tramite l'invio del solo dispositivo (dove è indicato se il ricorso è stato accolto o respinto); in questo caso altri 30 giorni sono previsti per comunicare alle parti la decisione completa di motivazione.

Il termine di 90 giorni può essere prorogato per un periodo complessivamente non superiore a 90 giorni se il tuo ricorso è di particolare complessità (es. per la specificità della materia trattata; in caso di rimessione del ricorso, o di altro ricorso pendente sulla stessa questione, al Collegio di coordinamento). Sarai in ogni caso informato di tale proroga e del nuovo termine previsto per la conclusione della procedura.



CHE COSA È LA RETE FIN-NET?

è la Rete europea di cooperazione tra gli organismi nazionali di risoluzione stragiudiziale delle controversie in materia di servizi bancari, assicurativi e finanziari.

Se l'intermediario estero nei cui confronti vuoi proporre ricorso aderisce a un sistema che fa parte di Fin-Net, la Segreteria tecnica ti può aiutare a presentare il ricorso all'organismo competente.

CONTATTALA!

Maggiori informazioni su Fin-net sono disponibili sul relativo sito internet: (https://finance.ec.europa.eu/consumer-finance-and-payments/retail-financial-services/financial-dispute-resolution-network-fin-net/fin-net-network_it) e su quello dell'ABF.



LA PROCEDURA ABF PASSO DOPO PASSO

1

LA FASE INIZIALE

puoi presentare il ricorso online tramite il Portale ABF (cfr. la “Guida all’utilizzo del Portale ABF”).

Dopo la presentazione del ricorso, la Segreteria tecnica accerterà completezza, regolarità e tempestività della documentazione che hai presentato. Ti potrà essere richiesto di regolarizzare il ricorso e di fornire ulteriori elementi (quest’ultima richiesta potrà essere rivolta anche all’intermediario).

2

LA DECISIONE

il ricorso è deciso dal Collegio esclusivamente sulla base della documentazione presentata. La decisione è presa a maggioranza ed è motivata. Nei casi in cui sulla questione oggetto del ricorso esiste un orientamento consolidato dei Collegi, che comporti l’accoglimento della domanda del ricorrente, la controversia potrà essere gestita dall’ABF in maniera più veloce, grazie all’intervento del Presidente e senza attendere la decisione del Collegio.

Se il tuo ricorso è accolto, anche solo in parte, l’intermediario è tenuto ad adempiere entro 30 giorni e a rimborsare il contributo alle spese della procedura di 20 euro, salvo i casi previsti dalle Disposizioni ABF.

3

IN CASO DI INADEMPIMENTO DELL’INTERMEDIARIO

l’intermediario si considera inadempiente se:

- non esegue o esegue solo in parte quanto previsto dalla decisione dell’ABF;
- non ti rimborsa i 20 euro versati come contributo spese, se il ricorso è stato accolto, anche solo in parte, fatta salva l’eccezione di cui al precedente punto 2;
- non versa alla Banca d’Italia il contributo spese dovuto.

Se l’intermediario non rispetta la decisione o non collabora allo svolgimento della procedura, l’inadempimento è pubblicato per 5 anni sul sito internet (<https://www.arbitrobancariofinanziario.it/intermediari-inadempienti/index.html>) dell’ABF, dove trovi l’elenco degli intermediari inadempienti. La notizia dell’inadempimento o della mancata cooperazione è inoltre pubblicata in evidenza sulla pagina iniziale del sito *internet* dell’intermediario per la durata di 6 mesi.

4

ALTRI ESITI DELLA PROCEDURA

se nel corso del procedimento comunicherai di aver sottoposto la controversia all'autorità giudiziaria ovvero a giudizio arbitrale, il Collegio dichiarerà il ricorso inammissibile.

Può anche accadere che, prima della decisione dell'ABF, l'intermediario porti la controversia all'attenzione dell'autorità giudiziaria o la sottoponga ad arbitrato. In entrambi i casi, la Segreteria tecnica ti chiederà se hai comunque interesse a proseguire il procedimento davanti all'ABF.

Se dichiarerai il tuo interesse entro 30 giorni, la procedura innanzi all'Arbitro proseguirà; in caso contrario, il Collegio dichiarerà estinto il tuo ricorso.

5

L'ISTANZA DI CORREZIONE

solo se riscontri omissioni, errori materiali o di calcolo nella decisione puoi richiederne la correzione entro il termine perentorio di 30 giorni dalla sua trasmissione.

La correzione può essere richiesta anche dall'intermediario.

CONTATTI

NUMERO VERDE

Oltre alla richiesta di supporto che puoi inoltrare attraverso il Portale, per informazioni generali sull'ABF (ad esempio chi può ricorrere e come presentare ricorso) puoi telefonare al numero verde **800 196969**.

Riferimenti delle Segreterie tecniche dell'ABF

Per i soli quesiti riguardanti ricorsi già presentati puoi rivolgerti alla Segreteria tecnica competente per territorio, alla quale potrai lasciare un messaggio vocale sulla segreteria telefonica oppure inviare una email per descrivere il tuo problema. In entrambi i casi verrai ricontattato quanto prima.

Collegio di Milano

Via Cordusio, 5 - 20123 Milano

Tel.: 02.724.242.46 - Email: milano.abf.segreteriatecnica@bancaditalia.it

Collegio di Torino

Via Arsenale, 8 - 10121 Torino

Tel.: 011.551.85.90 - Email: torino.abf.segreteriatecnica@bancaditalia.it

Collegio di Bologna

Piazza Cavour, 6 - 40124 Bologna

Tel.: 051.643.01.20 - Email: bologna.abf.segreteriatecnica@bancaditalia.it

Collegio di Roma

Via Venti Settembre, 97/e - 00187 Roma

Tel.: 06.4792.92.35 - Email: roma.abf.segreteriatecnica@bancaditalia.it

Collegio di Napoli

Via Miguel Cervantes, 71 - 80133 Napoli

Tel.: 081.797.53.50 - Email: napoli.abf.segreteriatecnica@bancaditalia.it

Collegio di Bari

Corso Cavour, 4 - 70121 Bari

Tel.: 080.573.15.10 - Email: bari.abf.segreteriatecnica@bancaditalia.it

Collegio di Palermo

Via Cavour, 131/A - 90133 Palermo

Tel.: 091.607.43.10 - Email: palermo.abf.segreteriatecnica@bancaditalia.it

Filiali della Banca d'Italia

[Filiali](#) aperte al pubblico, per la presentazione del ricorso a mani. Tutte le [Filiali](#) per l'invio del ricorso per posta ordinaria o posta elettronica certificata (pec).



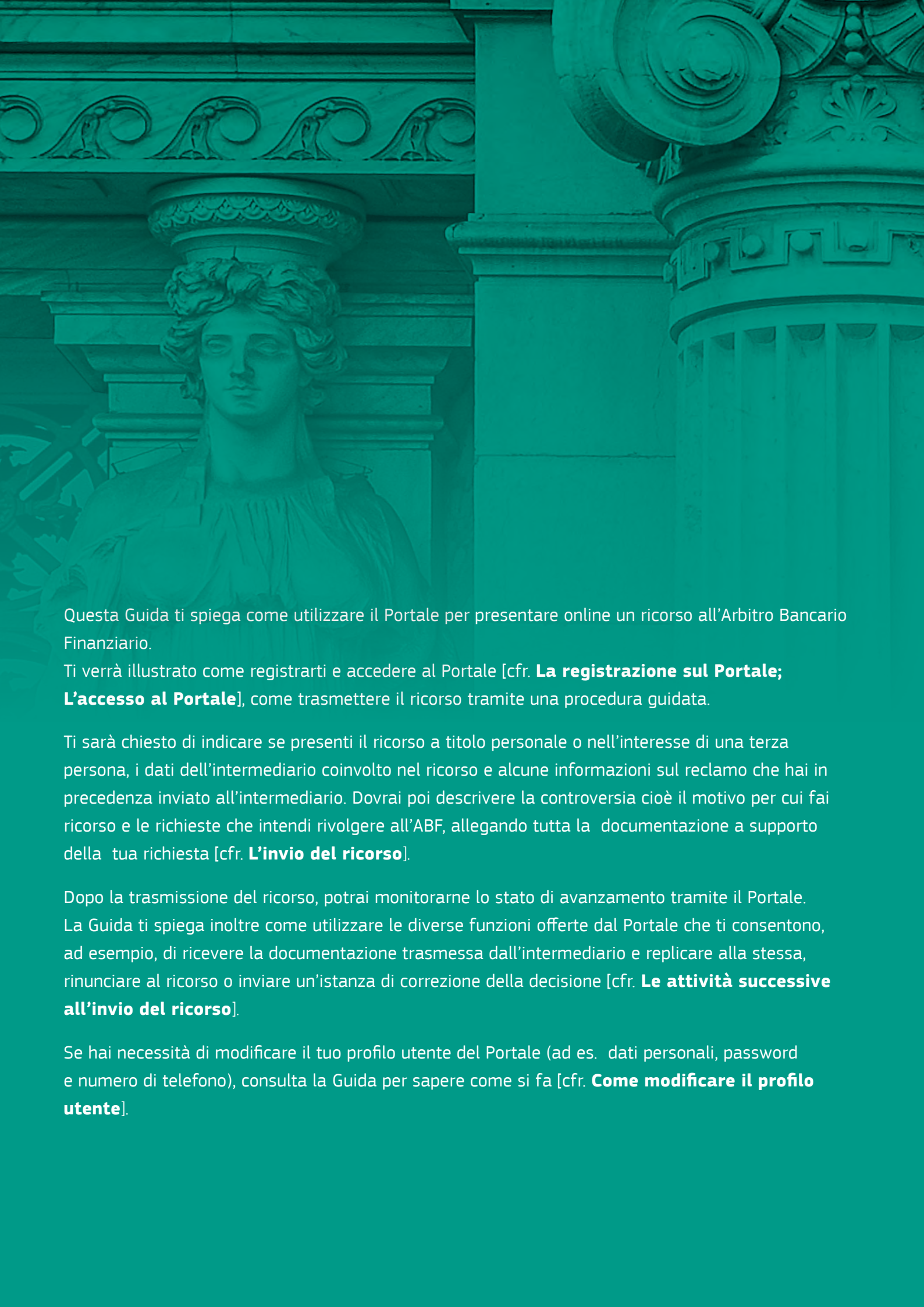
Arbitro Bancario Finanziario
Risoluzione Stragiudiziale Controversie



Arbitro Bancario Finanziario
Risoluzione Stragiudiziale Controversie



GUIDA ALL'UTILIZZO DEL PORTALE ABF



Questa Guida ti spiega come utilizzare il Portale per presentare online un ricorso all'Arbitro Bancario Finanziario.

Ti verrà illustrato come registrarti e accedere al Portale [cfr. **La registrazione sul Portale; L'accesso al Portale**], come trasmettere il ricorso tramite una procedura guidata.

Ti sarà chiesto di indicare se presenti il ricorso a titolo personale o nell'interesse di una terza persona, i dati dell'intermediario coinvolto nel ricorso e alcune informazioni sul reclamo che hai in precedenza inviato all'intermediario. Dovrai poi descrivere la controversia cioè il motivo per cui fai ricorso e le richieste che intendi rivolgere all'ABF, allegando tutta la documentazione a supporto della tua richiesta [cfr. **L'invio del ricorso**].

Dopo la trasmissione del ricorso, potrai monitorarne lo stato di avanzamento tramite il Portale. La Guida ti spiega inoltre come utilizzare le diverse funzioni offerte dal Portale che ti consentono, ad esempio, di ricevere la documentazione trasmessa dall'intermediario e replicare alla stessa, rinunciare al ricorso o inviare un'istanza di correzione della decisione [cfr. **Le attività successive all'invio del ricorso**].

Se hai necessità di modificare il tuo profilo utente del Portale (ad es. dati personali, password e numero di telefono), consulta la Guida per sapere come si fa [cfr. **Come modificare il profilo utente**].

INDICE

- 4 La registrazione sul Portale
- 7 L'accesso al Portale
- 9 L'invio del ricorso
- 18 Le attività successive all'invio del ricorso
- 29 Come modificare il profilo utente

LA REGISTRAZIONE SUL PORTALE

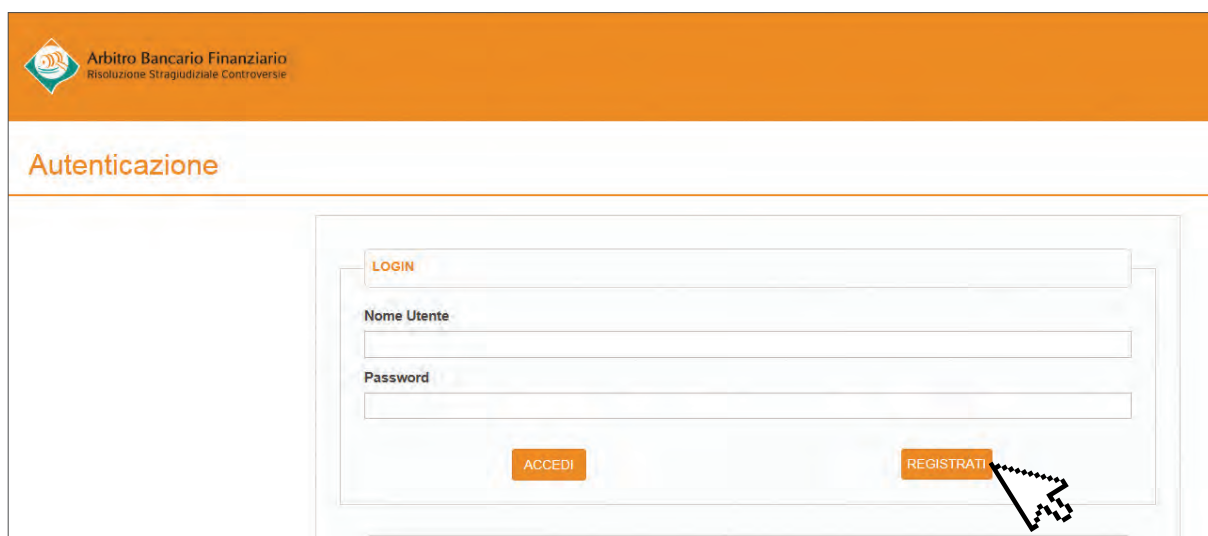
Per inviare online il tuo ricorso, dovrai innanzitutto registrarti sul Portale.

Accedi all'indirizzo **www.arbitrobancariofinanziario.it** e clicca in alto a destra per entrare nell'**Area Riservata**.



1

Si aprirà la schermata di autenticazione: al primo accesso seleziona **“Registrati”**.



2

Si aprirà una scheda di registrazione che dovrai compilare in tutti i suoi campi (nome utente, password, nome, cognome, email, domanda per risposta segreta, risposta segreta, numero di cellulare). La mancata compilazione di uno o più campi non consente di completare la registrazione.



Nel campo relativo all'email, **non** potrai inserire un indirizzo di **posta elettronica certificata - PEC**.

IDENTIFICAZIONE

Nome Utente
Lo username deve iniziare con almeno 3 (tre) caratteri alfabetici.

Password
La password deve essere lunga tra i 10 (dieci) e i 20 (venti) caratteri e deve contenere almeno una lettera minuscola, una maiuscola, un numero e un carattere speciale (es. "!", "_", "."). Inoltre non deve contenere la username, il nome, il cognome e la parola "password".

Conferma Password

INFORMAZIONI OBBLIGATORIE

Nome

Cognome

Email (PEC non consentita)

Conferma Email

Domanda per risposta segreta

Risposta Segreta

Selezione Prefisso Internazionale

Italy

Numero Cellulare

+39

Conferma Numero Cellulare

+39

Dovrai accettare i termini e le condizioni d'uso del Portale, digitare i caratteri per la verifica ("captcha") e cliccare su **"Conferma"**.

Autorizzazione al trattamento dei dati personali

In conformità con quanto disposto dalla normativa europea e nazionale in materia di privacy, si informa che la Banca d'Italia, via Nazionale 91, ROMA, effettua il trattamento dei dati personali del ricorrente e di terzi, eventualmente comunicati nell'ambito della procedura di risoluzione stragiudiziale delle controversie innanzi all'Arbitro Bancario e Finanziario.

Il trattamento dei dati – effettuato ai sensi dell'art. 128 – bis del D.lgs. 385/93 (Testo Unico bancario) – è necessario per la decisione del ricorso. I dati vengono trattati anche per finalità statistiche connesse con gli scopi di trasparenza e correttezza delle relazioni tra intermediari e clienti e, a tal fine, il ricorrente acconsente a essere successivamente ricontattato. I dati sono trattati con procedure informatiche e su supporto cartaceo. Indefinita durata, in relazione alle finalità sopra descritte e con l'impiego di misure di sicurezza.

Autorizzo

Non Autorizzo

Controlla la tua email: riceverai un link da cliccare entro le successive 72 ore per completare la registrazione. Scadute le 72 ore, dovrai compilare nuovamente la scheda di registrazione (in questo caso potrai usare però lo stesso username e la stessa email del precedente tentativo).

Registrazione al sito Arbitro Bancario Finanziario

Gentile Sig.ra/Sig. **rossi mario**,
la Sua richiesta di **registrazione** al sito di Arbitro Bancario Finanziario è stata ricevuta alle ore **12:44:43** del **24 gen 2018**.

Per completare correttamente il processo di registrazione selezioni il seguente collegamento <https://adr.arbitrobancariofinanziario.it/newRegistration?id=gyjNznFjzswCUsDmOjA9TAziWTL6TkzGfA1VR6UM9yEIZb0uBrgR9bVX15HhjbN2Gru0f97kDpsJ5K5NmCEXgZUsjqBpIz9N2vf1PAxjab8jDEF8j2&user=E6KdkiMd1Fk%3D> entro la data: **27 gen 2018 12:44:43**.

Dopo questa data il link non sarà più utilizzabile e sarà necessario ripetere il processo di registrazione.

In caso di problemi tecnici, può trovare utili informazioni per la soluzione del problema nella pagina di FAQ disponibile al seguente indirizzo

Arbitro Bancario Finanziario

Questa e-mail è stata generata automaticamente, pertanto La preghiamo di non rispondere direttamente a questo messaggio.
Qualora avesse ricevuto questa comunicazione per errore, La preghiamo di cancellarla e segnalarcelo via e-mail all'indirizzo autoregistrazione@bancaditalia.it
Grazie per la gentile collaborazione.

Visualizzerai poi un messaggio di conferma dell'avvenuta autenticazione.

ATTIVAZIONE AVVENUTA CON SUCCESSO

[Vai alla home](#)

L'ACCESSO AL PORTALE

Accedendo nuovamente all'indirizzo **www.arbitrobancariofinanziario.it**, oppure direttamente dalla pagina di conferma dell'autenticazione, potrai entrare nella tua Area Riservata.

Inserisci le credenziali di accesso; clicca su **"Accedi"**.

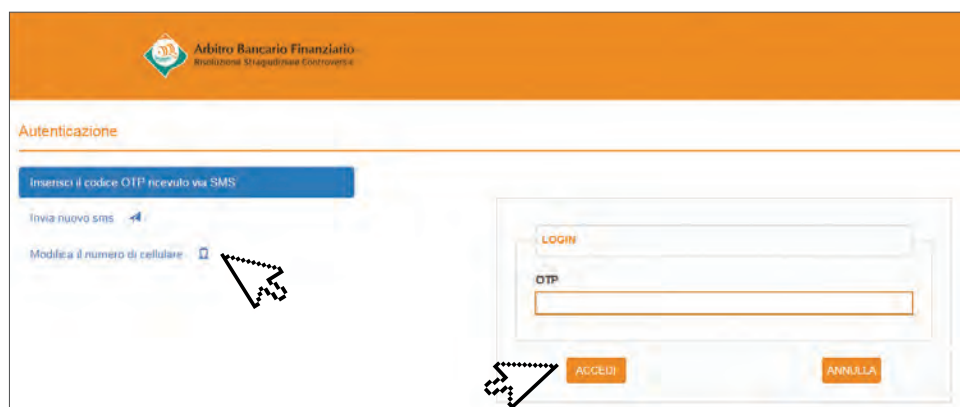


The screenshot shows a login form with the following elements:

- A header section with the word "LOGIN" in orange.
- A text input field labeled "Nome Utente".
- A text input field labeled "Password".
- Two orange buttons at the bottom: "ACCEDI" and "REGISTRATI".
- A mouse cursor is pointing at the "ACCEDI" button.

Ogni volta che accederai al Portale, dopo aver inserito le credenziali, riceverai tramite sms un codice (c.d. one-time-password – OTP) che ti servirà per entrare nell'Area Riservata.

Qualora non dovessi ricevere l'sms, potrai chiedere un secondo invio o modificare il numero di cellulare.



The screenshot shows the OTP authentication page with the following elements:

- An orange header with the logo and name "Arbitro Bancario Finanziario" and the tagline "Iniziativa Stragiudiziale Controversie".
- A section titled "Autenticazione".
- A blue box with the text "Inserisci il codice OTP ricevuto via SMS".
- Two links: "Invia nuovo sms" and "Modifica il numero di cellulare".
- A mouse cursor pointing at the "Modifica il numero di cellulare" link.
- An inset box showing a smaller version of the login form with "LOGIN" and "OTP" fields, and "ACCEDI" and "ANNULLA" buttons.
- A mouse cursor pointing at the "ACCEDI" button in the inset.

4

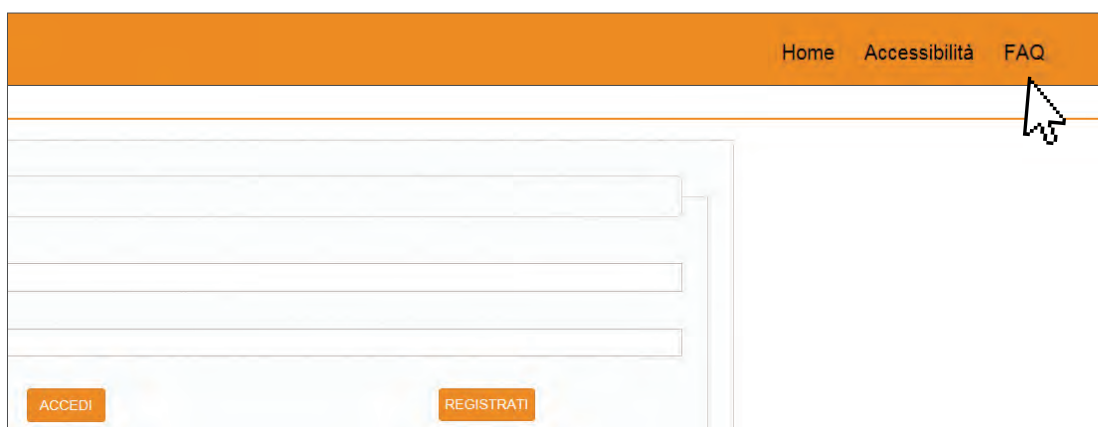
La prima volta che accederai al Portale, dovrai inserire i tuoi dati personali per aggiornare il tuo profilo utente. Clicca su **“Salva”**.



Se sei un **legale rappresentante/genitore/tutore/curatore o un professionista**, una persona di fiducia o un incaricato di una associazione di categoria e vuoi presentare un ricorso nell'interesse di una terza persona, dovrai fornire in questa fase le tue informazioni personali; i dati del ricorrente ti verranno richiesti successivamente. Nel caso in cui, a seguito della presentazione del ricorso, il ricorrente intenda avvalersi di un professionista diverso da quello che si è registrato sul Portale, il nuovo professionista dovrà registrarsi sul Portale e trasmettere un nuovo ricorso, specificando che si tratta di ricorso già incardinato per il quale c'è stata una revoca del precedente procuratore e il conferimento di un nuovo incarico. La revoca del professionista e il conferimento del nuovo incarico (entrambi sottoscritti dal ricorrente) dovranno essere caricati sul Portale. Ugualmente, se in seguito alla revoca della procura il cliente intenda proseguire il ricorso per proprio conto, dovrà registrarsi sul Portale e trasmettere un nuovo ricorso con le stesse indicazioni di cui sopra e allegando la revoca della procura dal medesimo sottoscritta. In questi casi, l'ABF farà salvi i termini e i documenti del primo ricorso.

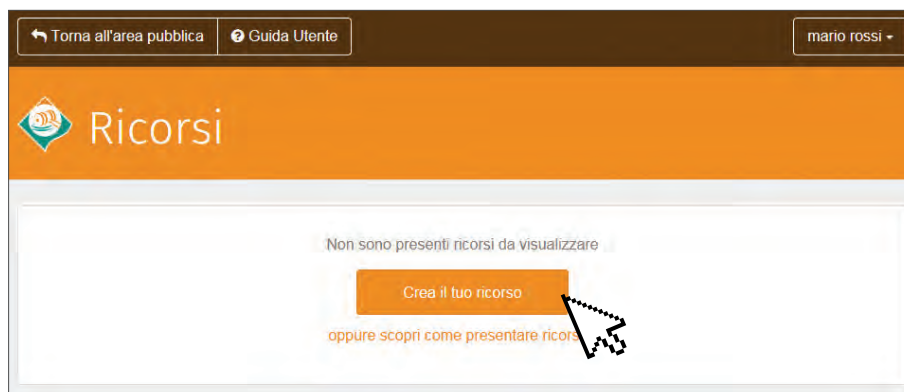
5

Se avessi difficoltà nell'accesso al sistema potrai consultare la pagina delle **“FAQ”** e, se necessario, chiedere supporto alla casella email **autoregistrazione@bancaditalia.it**.



L'INVIO DEL RICORSO

Per iniziare a compilare il tuo ricorso all'ABF, dovrai cliccare su **“Crea il tuo ricorso”**.



Nel corso della compilazione del ricorso ti sarà chiesto di caricare alcuni documenti e sarai invitato a trasmettere tutta la documentazione utile per la decisione del ricorso. Ricordati però che il sistema permette di inviare al massimo 30 allegati al ricorso e che ci sono limiti dimensionali: ogni singolo file allegato non può superare la dimensione di 6 MB; l'insieme di tutti gli allegati non può superare la dimensione di 40 MB. Le tipologie di file che possono essere allegate sono le seguenti: .doc, .docx, .pdf, .xls, .xlsx, .rtf, .txt, .jpg, .jpeg, .tiff, .bmp, .png. Non sono ammessi file "video" a supporto del ricorso e, di conseguenza, tali file non possono essere caricati sul Portale.

6

Per chi fai ricorso?

Dovrai prima di tutto specificare per chi intendi presentare il ricorso, selezionando l'opzione che ti occorre.

Nuovo ricorso

Per chi stai facendo questo ricorso?

<p>Per me stesso / per la mia ditta individuale</p>	<p>Per la società / l'ente di cui sono legale rappresentante</p>	<p>Per un minore (sono il genitore) / per un interdetto (sono il tutore) / per un inabilitato (sono il curatore)</p>
---	---	--

Se sei un professionista, una persona di fiducia o un incaricato di un'associazione di categoria, per chi fai ricorso?

<p>Per una persona / per una ditta individuale che mi ha delegato</p>	<p>Per una società / l'ente che mi ha delegato</p>	<p>Per il genitore / per il tutore / per il curatore che mi ha delegato</p>
--	---	---

Seleziona **“Per me stesso/per la mia ditta individuale”** se la controversia coinvolge te o la tua ditta individuale. In questo caso, si aprirà una schermata in cui, dopo aver dato il consenso per il trattamento dei dati personali, dovrai inserire le informazioni relative al ricorso.

In tutti gli altri casi, ti verrà chiesto di identificare il ricorrente e di caricare, trascinandola dal desktop o selezionando il file, ulteriore documentazione, ad es. copia del documento di riconoscimento (in corso di validità) del ricorrente, dichiarazione sostitutiva di certificazione e di atto di notorietà dei poteri di rappresentanza legale per persona giuridica o soggetto minore/interdetto/inabilitato, procura in caso di ricorso presentato tramite un professionista, una persona di fiducia, un ente o un incaricato di un'associazione di categoria.

Sul sito internet dell'ABF, nell'area documenti della sezione "Presentare un ricorso", puoi consultare e avvalerti dei moduli disponibili per il conferimento a persona fisica o ad associazione/ente della procura per presentare ricorso all'ABF. Ti ricordiamo in ogni caso che per ricorrere all'ABF non ti serve l'assistenza legale o l'aiuto di un professionista.

Se stai facendo ricorso per una società/ente, nella stessa pagina del sito internet dell'ABF puoi trovare un esempio di dichiarazione sostitutiva di certificazione e di atto di notorietà sui poteri di rappresentanza legale.

7

Come compilare il ricorso?

La compilazione del ricorso è articolata nei seguenti passaggi:

- a) **Informazioni:** dovrai indicare se il ricorrente è un consumatore o meno e alcune ulteriori informazioni, raccolte solo a fini statistici (il titolo di studio e la condizione professionale in caso di consumatore; il settore di riferimento e il numero degli addetti in caso di non consumatore).

Dovrai poi fornire alcune informazioni sul **reclamo** che hai presentato all'intermediario prima di inviare il ricorso all'ABF.

Quando è stato fatto il reclamo alla banca o intermediario? *

L'intermediario ha risposto?

Sì, c'è stata risposta

No, non c'è stata risposta

Proseguì Annulla

- b) **Co-intestatari:** dovrai segnalare la presenza di eventuali co-intestatari che intendono aderire al ricorso (ad esempio, nel caso in cui il ricorso riguardi un conto corrente cointestato) e fornirne le generalità nell'apposita schermata che si aprirà selezionando su "Sì, ci sono dei co-intestatari". Ti sarà richiesto di caricare il documento di riconoscimento e la dichiarazione del co-intestatario (il quale dovrà dichiarare che "in quanto co-titolare del rapporto giuridico, intende aderire al ricorso").

Se i co-intestatari sono più di uno, dovrai cliccare sul simbolo "+" per inserirne le generalità e le relative dichiarazioni di adesione; altrimenti dovrai cliccare su "Proseguì" per passare alla schermata successiva.

Informazioni Co-intestatari Intermediario Controversia Pagamento e identificazione Dichiarazioni

Ci sono dei co-intestatari oltre al ricorrente ?

No, non ci sono dei co-intestatari

Sì, ci sono dei co-intestatari

Nome * Cognome *

Luogo di nascita * Data di nascita *

gg/mm/aaaa

Documento di riconoscimento del Cointestatario *

Trascina i file dal tuo desktop oppure

Seleziona un file ?

Dichiarazione del cointestatario di adesione al ricorso *

Trascina i file dal tuo desktop oppure

Seleziona un file ?

Proseguì

- c) **Intermediario:** dovrai ora indicare l'intermediario nei cui confronti vuoi proporre ricorso. Digita il **nome** dell'intermediario o il **codice ABI**; selezionalo nel menù a tendina e clicca su "Proseguì". Ti consigliamo in ogni caso di effettuare la ricerca utilizzando il codice ABI dell'intermediario. Non è possibile selezionare più di un intermediario.



Se vuoi presentare un ricorso nei confronti di **due o più intermediari contemporaneamente**, un **intermediario estero che opera in Italia in regime di libera prestazione di servizi** o un **confidi** ai sensi dell'art. 112, comma 1, del TUB, non puoi trasmetterlo tramite il Portale: dovrai invece utilizzare il “modulo di ricorso” cartaceo (secondo le modalità indicate sul sito internet dell'ABF).

Gli intermediari non più attivi non potranno essere selezionati; questo rappresenta un vantaggio in quanto evita la presentazione di un ricorso (e il pagamento del contributo alla procedura di 20 euro) che sarebbe dichiarato comunque inammissibile.

Se alla denominazione o al codice ABI digitati non corrisponde alcun intermediario, dovrai seguire le istruzioni che ti compaiono nella schermata:

Nessun risultato trovato

Ricorda che all'ABF possono essere presentati ricorsi nei confronti di una banca, un intermediario finanziario iscritto in albi ed elenchi tenuti dalla Banca d'Italia (società finanziaria, confidi, Istituto di pagamento, Istituto di moneta elettronica - IMEL), BancoPosta o un intermediario estero operante in Italia.

- **Verifica che il nome sia scritto correttamente**
- **Verifica che l'intermediario rientri nelle categorie sopra descritte**
- **Prova ad inserire il codice ABI che puoi trovare nel tuo codice IBAN:**
- **Se hai eseguito tutte le verifiche e non hai trovato l'intermediario, puoi richiedere supporto.**

IBAN

IT 21 08 36 01 23 45 67 89 01 23 45 67 89 01

SIGLA NAZIONE	CODICE CONTROLLO	CIN	ABI	CAB	CONTO CORRENTE
---------------	------------------	-----	-----	-----	----------------

Richiedi supporto

d) **Controversia:** in questa sezione dovrai descrivere il motivo per cui fai ricorso e le richieste che intendi rivolgere all'ABF. Ricordati di caricare la documentazione a sostegno della domanda (anche quella che pensi sia già in possesso della banca/intermediario finanziario, come ad esempio il reclamo inviato all'intermediario).

Dopo ogni caricamento, accertati che il file che hai caricato sia leggibile.



Ricordati che l'ABF decide solo sulla base dei **documenti ricevuti**.

Per la descrizione della controversia, potrai compilare i campi a disposizione oppure caricare un documento.

Per quale motivo fai ricorso?

Descrivi qui la vicenda oggetto di ricorso (max 1000 caratteri)

Hai già pronto un documento?

Quali sono le tue richieste all'Arbitro Bancario Finanziario?

Descrivi qui le tue richieste all'Arbitro (ad esempio, la richiesta di una somma, di documentazione, la richiesta di accertamento di un diritto, ecc... max 1000 caratteri)

Hai già pronto un documento?

Allega tutti i documenti che pensi che possano essere utili al Collegio ai fini della decisione

Allegato generico al ricorso

Trascina i file dal tuo desktop oppure

Non sai cosa caricare?

Aiuto al caricamento

Ricorda di allegare **tutta** la documentazione a sostegno della tua richiesta (ad esempio il reclamo all'intermediario e anche quella che pensi sia già in possesso della banca / intermediario finanziario): **l'ABF decide solo sulla base dei documenti ricevuti!**

Prosegui

Annulla

Per agevolarti nell'**individuazione dei documenti** da inviare a sostegno della tua richiesta, il sistema fornisce alcuni esempi della documentazione che potrebbe essere utile al Collegio ai fini della decisione della controversia.

Dovrai cliccare su "**Aiuto al caricamento**", selezionare l'oggetto della controversia e seguire le indicazioni (nell'esempio che segue, è riportato il caso di finanziamento contro cessione del quinto dello stipendio).

Seleziona il tuo caso

Seleziona un documento?

Seleziona un documento

Cessione del quinto dello stipendio/pensione

Strumento di pagamento (bancomat, carta di credito, bonifico...)

Segnalazione in Centrale Rischi, CRIF, etc...

Conto corrente

Altro

Hai selezionato "Cessione del quinto dello stipendio e della pensione". In questo caso potrebbe essere utile allegare anche:

- Il contratto;
- Il conteggio estintivo, se hai estinto il prestito;
- La prova dell'avvenuta estinzione, se hai estinto il prestito (ad esempio, la liberatoria che hai ricevuto dalla finanziaria);



Ricordati che **non sarà possibile trasmettere** documentazione contenente **categorie particolari di dati personali o di dati relativi a condanne penali e reati** (previsti dagli artt. 9 e 10 del Regolamento UE 679 del 2016) **tramite il Portale ABF**. Dopo aver inoltrato online il ricorso, potrai comunque inviare documentazione della specie all'indirizzo **PEC della Filiale della Banca d'Italia** presso la quale opera la Segreteria tecnica di competenza (che trovi sul **sito internet <https://www.bancaditalia.it/footer/contatti/>** - della Banca d'Italia), specificando nell'oggetto i riferimenti del ricorrente e dell'intermediario, o tramite consegna cartacea a qualsiasi Filiale della Banca d'Italia.

e) **Pagamento e Identificazione:** in questa fase dovrai caricare il tuo documento di riconoscimento (a prescindere dal soggetto per il quale proponi ricorso). Se sei un procuratore ricordati che il tesserino dell'ordine di appartenenza (ad es. Ordine degli avvocati) non può considerarsi un valido documento di riconoscimento.

Ricordati di caricare anche la ricevuta attestante il pagamento del contributo alla procedura di 20 euro (per sapere come pagare i 20 euro cfr. la guida "**L'ABF in parole semplici**", alla sezione "**Qualche domanda per conoscere meglio l'ABF**").

f) **Dichiarazioni:** dovrai fornire alcune dichiarazioni sulla tua controversia, cliccando SI o NO.

Nuovo ricorso

Informazioni Co-intestatari Intermediario Controversia Pagamento e Identificazione Dichiarazioni

Autorità giudiziaria

La controversia è stata già sottoposta all'attenzione dell'autorità giudiziaria, è stata rimessa a decisione arbitrale ovvero si è aderito all'azione di classe di cui all'art. 140-bis del Codice del Consumo?

Sì, è stata sottoposta No, non è stata sottoposta

Sulla stessa controversia è pendente un tentativo di conciliazione o di mediazione ai sensi delle norme di legge?

Sì, risulta pendente già un tentativo No, non risulta alcun tentativo pendente

Sulla stessa controversia è fallito un tentativo di conciliazione o di mediazione ai sensi delle norme di legge?

Sì, risulta fallito già No, non risultano tentativi falliti

Prosegui

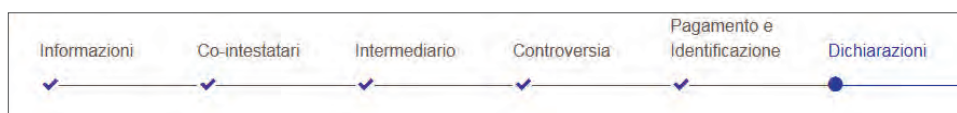


Se hai già sottoposto la controversia all'attenzione dell'autorità giudiziaria, a decisione arbitrale o se hai aderito all'azione di classe di cui all'art. 140-bis del Codice del Consumo, verrai informato che l'ABF non può esaminare tali questioni.

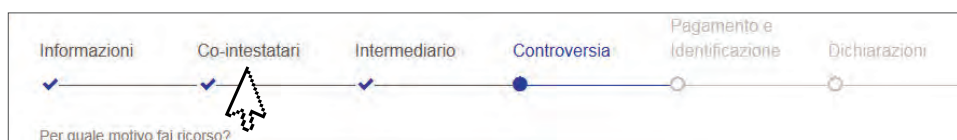
Qualora per la medesima controversia sia pendente un tentativo di conciliazione o mediazione, che hai promosso o al quale hai aderito, verrai informato che l'ABF non può esaminare questioni per le quali è già pendente un tentativo di conciliazione o mediazione.

8

Nel Portale, la compilazione del ricorso sarà accompagnata dal graduale avanzamento di una **barra di progressione**.

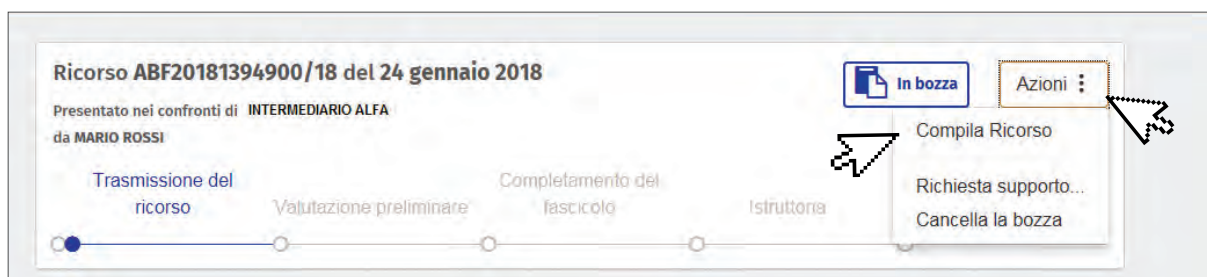


Durante la compilazione del ricorso, potrai in ogni momento tornare a una schermata precedente, selezionando la fase desiderata nella barra di progressione in alto.



Potrai interrompere la compilazione del ricorso in ogni momento.

In tale caso, il sistema salverà una bozza del tuo ricorso in automatico; potrai tornare alla compilazione del ricorso cliccando su **“Azioni”** e selezionando **“Compila Ricorso”** dall'elenco dei ricorsi.




Il sistema non ti consentirà di salvare più di due bozze per volta.

Potrai decidere in ogni momento di cancellare la bozza del ricorso, cliccando su **“Azioni”** e selezionando **“Cancella la bozza”**. In ogni caso, la bozza di un ricorso non trasmesso verrà automaticamente cancellata dal sistema dopo 120 giorni.

9

Come trasmettere il ricorso?

Al termine della compilazione, potrai visualizzare la schermata di riepilogo, che ti consente di rivedere, ed eventualmente modificare, le informazioni fornite e la documentazione allegata. Per effettuare le modifiche, dovrai cliccare sull'icona: 

Nella schermata di riepilogo troverai anche l'indicazione del Collegio competente a decidere il tuo ricorso. Clicca su **“Trasmetti il ricorso”** per inviare il ricorso all'ABF.



Una volta **cliccato** su **“Trasmetti il ricorso”**, **non potrai più modificare** il ricorso!

Notifiche


Le comunicazioni, i messaggi e le notifiche relative a questo ricorso verranno inviate ai seguenti contatti:

Email

La modifica dell'email o del numero di telefono per la ricezione dei messaggi può essere eseguita tramite la modifica del profilo personale.

Trasmetti ricorso
Annulla

Dopo la trasmissione riceverai alcune informazioni sulla procedura ABF.



Ricorso trasmesso

Cosa succede ora?

Riceverai il protocollo del ricorso che ti accompagnerà per tutta la durata della procedura.

Potrai essere contattato dalla Segreteria tecnica che riceve il ricorso per eventuali richieste (ad es. documentazione integrativa da produrre).

L'intermediario verso cui hai presentato il ricorso potrà presentare le proprie difese (controdeduzioni) entro 45 giorni.

Successivamente il tuo ricorso verrà esaminato dal Collegio competente.

Potrai monitorare sul portale lo stato di avanzamento del tuo ricorso.

Per ogni cambiamento/comunicazione verrai avvisato ai recapiti che hai indicato in fase di registrazione (email e SMS, se non hai disattivato quest'ultima opzione).

Cosa devo fare?

Controlla l'email che ci hai lasciato in fase di registrazione: lì riceverai tutte le nostre comunicazioni o richieste.

In fondo alla pagina trovi la ricevuta di trasmissione del ricorso che contiene il "numero identificativo temporaneo" (il "numero di identificativo temporaneo" sarà sostituito dal numero di "protocollo" che ti arriverà nelle prossime ore).

Quanto dovrò attendere?

Nel 2017 la durata media di gestione dei ricorsi ABF è stata di 295 giorni.

La trasmissione del ricorso sarà confermata da una email e da un sms (**a meno che tu non abbia disattivato quest'ultima funzione**; v. la sezione **"Come modificare il profilo utente"**) che ti informeranno sulla presenza di nuovi messaggi sul portale. Potrai scaricare anche la ricevuta di trasmissione del ricorso.



Controlla periodicamente l'Area Riservata del Portale per vedere se ci sono nuovi messaggi o azioni da svolgere con riguardo al tuo ricorso. **Ricordati di controllare anche i recapiti da te forniti** (email, telefono cellulare) per interagire con l'ABF (ad esempio, per rispondere con tempestività a una richiesta di invio di documentazione integrativa). Assicurati che la tua casella di posta non sia piena, altrimenti non riceverai le notifiche e potresti perdere una comunicazione importante.

La Segreteria tecnica provvederà a trasmettere il tuo ricorso all'intermediario.

LE ATTIVITÀ SUCCESSIVE ALL'INVIO DEL RICORSO

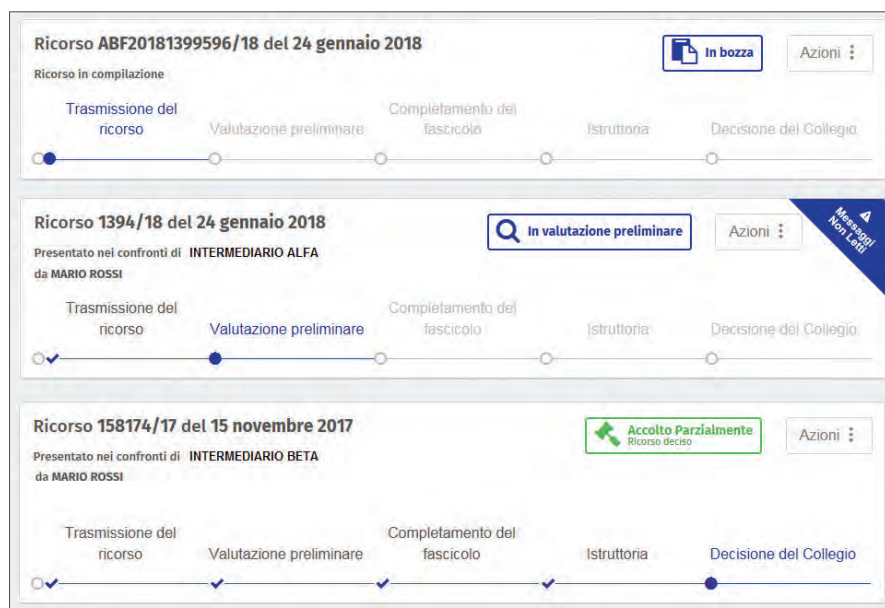
Dopo aver trasmesso il ricorso all'ABF potrai utilizzare le diverse funzioni del Portale, ad esempio, per controllare lo stato del ricorso, interagire con la Segreteria tecnica, inviare un'istanza di correzione o trasmettere altri ricorsi, come di seguito descritto.



I successivi contatti con la Segreteria tecnica avverranno **esclusivamente** tramite il **Portale**. Ricordati pertanto di **controllare periodicamente l'email** e il numero di cellulare indicati oltre che la tua Area Riservata del Portale.

Lo stato del tuo ricorso e la barra di progressione

Se accedi con le tue credenziali all'Area Riservata del Portale, potrai monitorare i tuoi ricorsi che visualizzerai in un elenco, con alcune informazioni sullo stato di avanzamento.



Nel Portale è presente una **barra di progressione** che consente di monitorare **l'avanzamento della trattazione del ricorso**.



Le principali fasi che sono mostrate nella barra di progressione sono:

- **Trasmissione del ricorso:** indica che il ricorso deve essere ancora trasmesso; al completamento di questa fase, verrà attribuito il numero di protocollo definitivo, che ti sarà comunicato anche via email;
- **Valutazione preliminare:** indica che è in corso la valutazione sulla completezza, regolarità e tempestività della documentazione presentata per individuare i casi di manifesta inammissibilità del ricorso; in questa fase potresti ricevere una richiesta di integrazione, qualora il ricorso presenti irregolarità sanabili o la documentazione presentata risulti incompleta;
- **Completamento del fascicolo:** indica che il ricorso ha superato la fase di valutazione preliminare e che la Segreteria tecnica è in attesa che il fascicolo venga completato, tramite la presentazione delle controdeduzioni ed eventuali repliche e controrepliche;
- **Istruttoria:** indica che il fascicolo del ricorso è completo e che è in corso l'istruttoria e l'esame da parte dell'ABF;
- **Decisione del Collegio:** in questa fase ti verrà comunicata la decisione sul ricorso.

In presenza di determinati eventi, la barra di progressione potrebbe cambiare (ad es. in caso di dichiarazione dell'inammissibilità del ricorso, o di rinuncia).

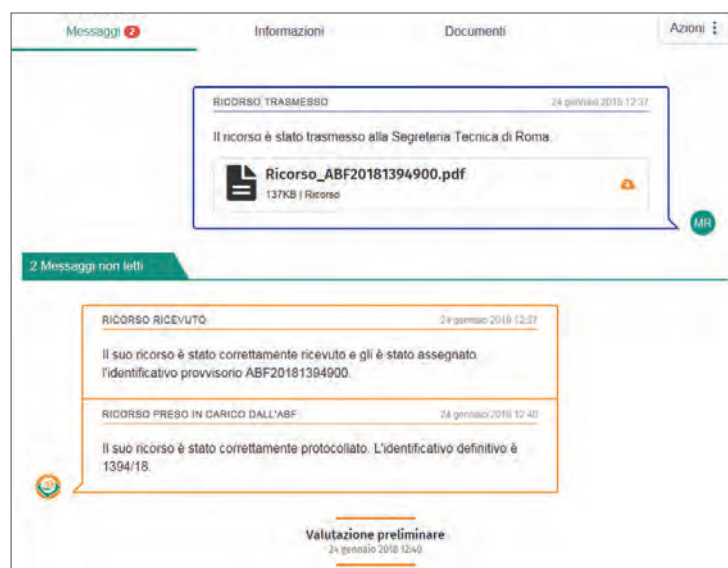
11

Messaggi

Le comunicazioni con la Segreteria tecnica avverranno tramite l'invio di messaggi sul Portale. Verrai informato della presenza di nuovi messaggi tramite una email e un sms che ti inviteranno ad accedere all'Area Riservata. Qui noterai la presenza di un "Messaggio non letto", in blu, nel riquadro relativo al ricorso per il quale hai ricevuto una notifica.



Cliccando sul ricorso o su "Messaggi non letti" potrai visualizzare il contenuto del messaggio, che si aprirà in una nuova schermata.



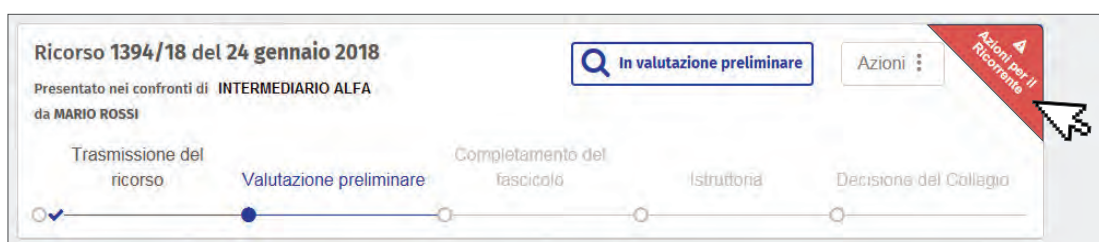
Tramite la visualizzazione dei messaggi potrai ricostruire tutto l'iter del ricorso e prendere visione delle interazioni intercorse con la Segreteria tecnica.

12

Le richieste di integrazione

Qualora la documentazione o le informazioni che hai fornito risultino incomplete, ti verrà richiesto di fornire ulteriori informazioni o documentazione aggiuntiva; riceverai una email e un sms di notifica che ti inviteranno ad accedere al Portale.

Nella tua Area Riservata troverai l'avviso circa la presenza di **“Azioni per il ricorrente”**, in rosso. Questa notifica ti informa che ci sono attività che dovrai svolgere.



Dovrai cliccare sul ricorso di interesse o su **“Azioni per il ricorrente”**: si aprirà la schermata dei messaggi dove troverai istruzioni specifiche sui documenti da fornire ed entro quale termine.



Il caricamento delle informazioni richieste non sarà più possibile decorso il termine indicato. Tale termine è sospeso ogni anno dal 1° al 31 agosto e dal 23 dicembre al 6 gennaio.

Seguendo le istruzioni potrai fornire le informazioni richieste (nell'esempio riportato viene chiesto di allegare copia del documento di riconoscimento del ricorrente).

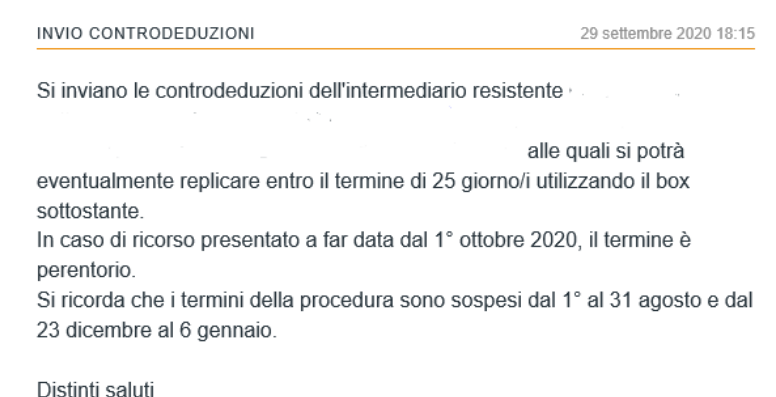


Le controdeduzioni ed eventuali repliche e controrepliche

Se l'intermediario invierà le sue controdeduzioni sulla controversia, riceverai una e-mail e un sms di notifica che ti inviteranno ad accedere al Portale. Nella tua Area Riservata troverai la notifica circa la presenza di **"Azioni per il ricorrente"** nel riquadro relativo al ricorso e noterai l'avanzamento della barra di progressione sino a **"Completamento del fascicolo"**.



Clicca su **"Azioni per il ricorrente"** o sul ricorso di interesse: si aprirà la sezione relativa ai messaggi dove potrai scaricare le controdeduzioni.



Se lo ritieni opportuno potrai anche allegare una sola memoria di replica alle controdeduzioni, entro il termine perentorio di 25 giorni. Ricordati però che il sistema permette di inviare al massimo 20 allegati alle repliche e che ci sono limiti dimensionali: ogni singolo file allegato non può superare la dimensione di 6 MB; l'insieme di tutti gli allegati non può superare la dimensione di 40 MB. Le tipologie di file che possono essere allegare sono le seguenti: .doc, .docx, .pdf, .xls, .xlsx, .rtf, .txt, .jpg, .jpeg, .tiff, .bmp, .png. Non sono ammessi file "video" a supporto delle repliche e, di conseguenza, tali file non possono essere caricati sul Portale."



Il caricamento delle repliche non sarà più possibile decorso il termine indicato. Tale termine è sospeso ogni anno dal 1° al 31 agosto e dal 23 dicembre al 6 gennaio.

Nel caso in cui l'intermediario trasmetta eventuali controrepliche, potrai scaricarle nella tua Area Riservata.



Ricordati di rispettare i termini che ti vengono concessi per la produzione delle memorie, dei documenti o delle richieste di integrazione: l'ABF non tiene in alcun caso conto della documentazione presentata oltre i termini perentori previsti, salvo limitate eccezioni (es. rinuncia al ricorso, comunicazione di accordo transattivo o conciliativo).

14

La decisione sul ricorso

Una volta che l'ABF avrà deciso il tuo ricorso riceverai una email e un sms di notifica che ti inviteranno ad accedere al Portale.

Nella tua Area Riservata, verrai informato della presenza di **“Messaggi non letti”** e potrai visualizzare l'esito del ricorso (ad esempio, potresti visualizzare i seguenti esiti: accolto; accolto parzialmente; inammissibile; respinto).



Dovrai cliccare sull'icona **“Messaggi non letti”** o sul ricorso: si aprirà la schermata dei messaggi dove potrai scaricare la decisione dell'ABF e la relativa comunicazione della Banca d'Italia.



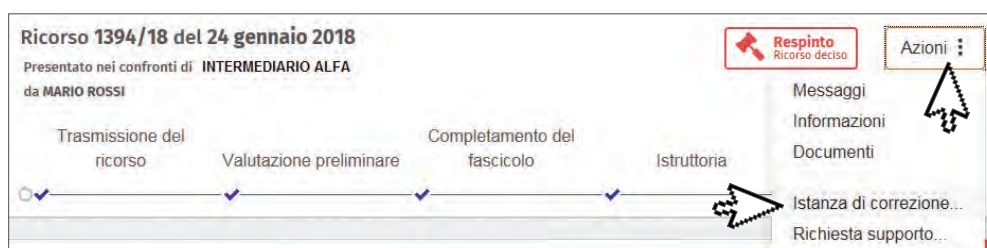
15

L'istanza di correzione

Solo se ritieni che la decisione assunta dell'ABF sia affetta da omissioni o errori materiali o di calcolo, potrai formulare un'istanza di correzione.

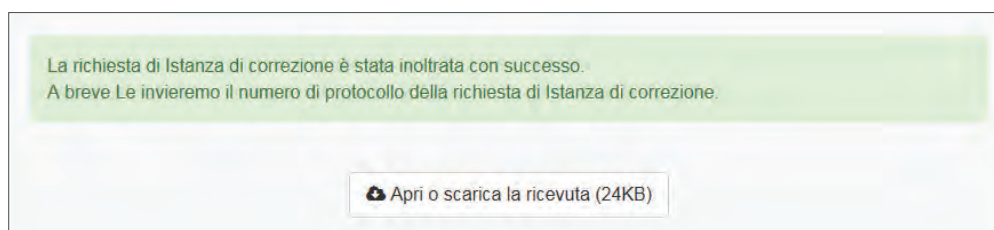
L'istanza di correzione potrà essere inoltrata tramite il Portale entro il termine perentorio di 30 giorni dalla ricezione della pronuncia (limite oltre il quale non sarà più possibile provvedervi). Tale termine è sospeso ogni anno dal 1° al 31 agosto e dal 23 dicembre al 6 gennaio.

Nel riquadro del ricorso per il quale vuoi presentare l'istanza di correzione, dovrai cliccare su "Azioni" e selezionare "Istanza di correzione".



Dovrai motivare l'istanza e caricare l'eventuale documentazione di supporto; clicca su "Proseguì" e conferma l'invio.

Verrai informato della corretta trasmissione dell'istanza di correzione mediante una email e un sms che ti inviteranno ad accedere all'Area Riservata; potrai anche scaricare la relativa ricevuta di trasmissione.



Verrai informato dell'esito dell'istanza di correzione tramite un messaggio sul Portale.

16

La rinuncia al ricorso

Potrai in ogni momento rinunciare al ricorso: ciò significa che l'ABF non si pronuncerà più sulla controversia. Nel riquadro relativo al ricorso di interesse, clicca su **"Azioni"** e seleziona **"Rinuncia al ricorso"**.



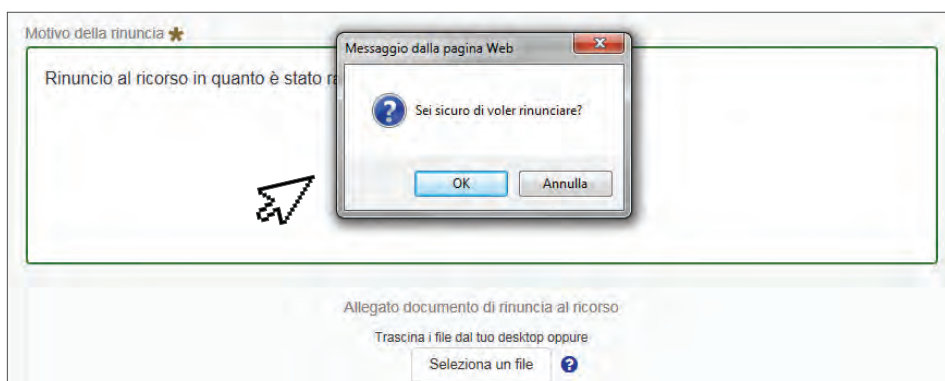
Dovrai indicare i motivi della rinuncia ed eventualmente allegare la documentazione di supporto.



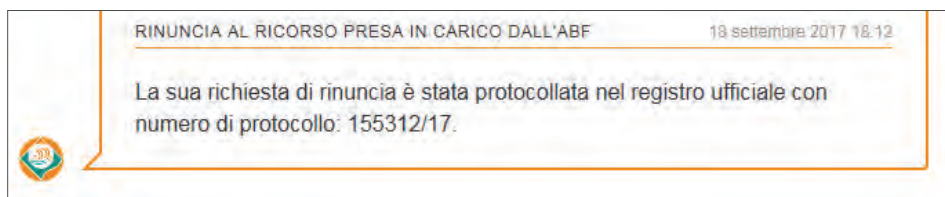
In caso di rinuncia a un ricorso in cui sono presenti dei **co-intestatari** che hanno aderito al ricorso, è necessario allegare la **dichiarazione di adesione alla rinuncia di tutti i co-intestatari**.

Se sei un **professionista, una persona di fiducia o un incaricato** di un'associazione di categoria, **accertati di essere legittimato a rinunciare e a transigere al ricorso**. Se necessario, in questa fase puoi caricare una nuova procura che preveda in capo al rappresentante il potere di rinunciare e di transigere.

Dopo aver cliccato il tasto **“Prosegui”**, ti comparirà una finestra che ti chiederà di confermare nuovamente l'intenzione di rinunciare al ricorso.



Riceverai una email e un sms che ti inviteranno ad accedere alla tua Area Riservata. Tramite un nuovo messaggio, sarai informato che la tua richiesta di rinuncia è stata ricevuta ed è in fase di elaborazione. Riceverai poi il numero di protocollo e potrai scaricare la ricevuta.



A questo punto, il tuo ricorso comparirà nell'elenco dei ricorsi con la dicitura **“Presentata rinuncia”**.



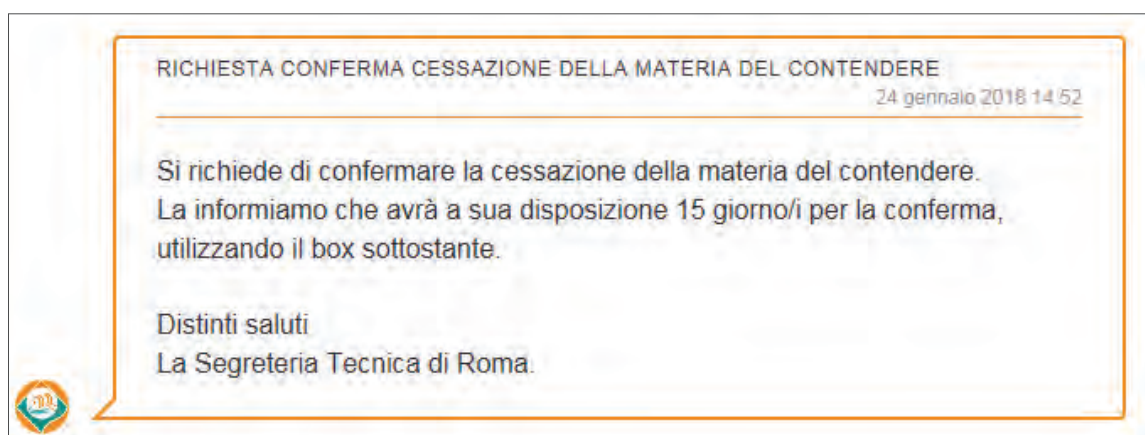
Quando l'ABF prenderà atto della rinuncia, verrai informato con un nuovo messaggio sul Portale e a fianco del ricorso comparirà il seguente esito:



17

La conferma della cessazione della materia del contendere

Se raggiungi un accordo con l'intermediario prima della decisione, l'ABF dichiarerà la cessazione della materia del contendere. Dopo che l'intermediario avrà trasmesso la richiesta di cessazione della materia del contendere, la Segreteria tecnica potrebbe contattarti per chiederne la conferma. Riceverai una email e un sms che ti inviteranno ad accedere alla tua Area Riservata, dove ti sarà chiesto di confermare la cessazione della materia del contendere.



18

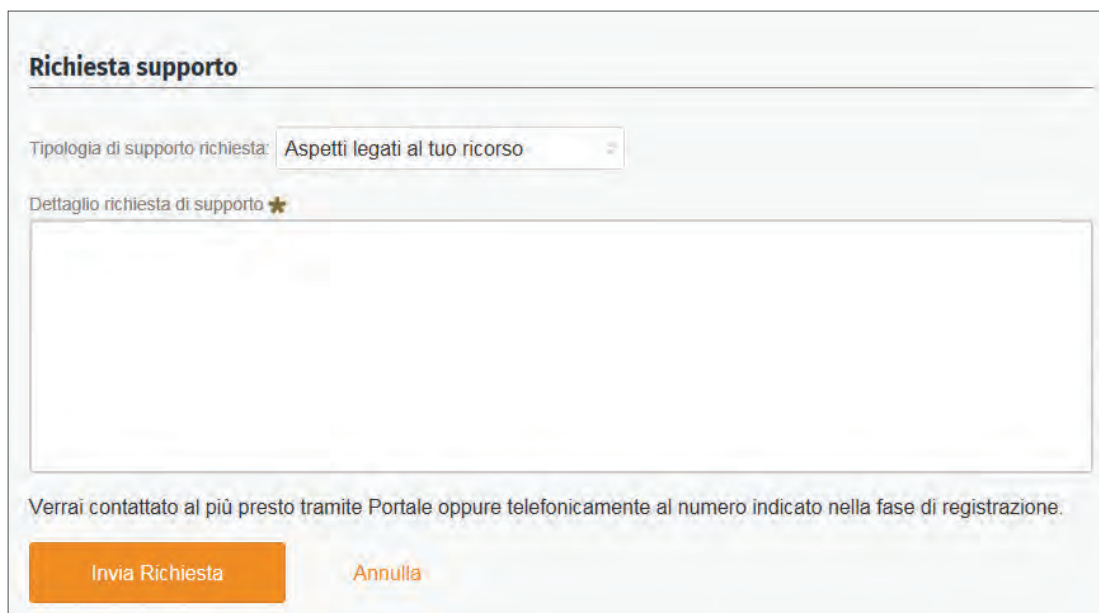
La richiesta di supporto

Se hai bisogno di assistenza, sia per i ricorsi che hai già trasmesso sia per quelli in bozza, puoi inviare una **richiesta di supporto** tramite il Portale.

Nel riquadro del ricorso per cui vuoi ricevere assistenza, clicca su **“Azioni”** e seleziona **“Richiesta di supporto”**.



Si aprirà una nuova schermata dove potrai formulare la tua richiesta, indicando la tipologia di supporto richiesto (“aspetti sul funzionamento dell’ABF”, “aspetti tecnico informatici”, “aspetti legati al tuo ricorso”).



Richiesta supporto

Tipologia di supporto richiesta: **Aspetti legati al tuo ricorso**

Dettaglio richiesta di supporto ✨

Verrai contattato al più presto tramite Portale oppure telefonicamente al numero indicato nella fase di registrazione.

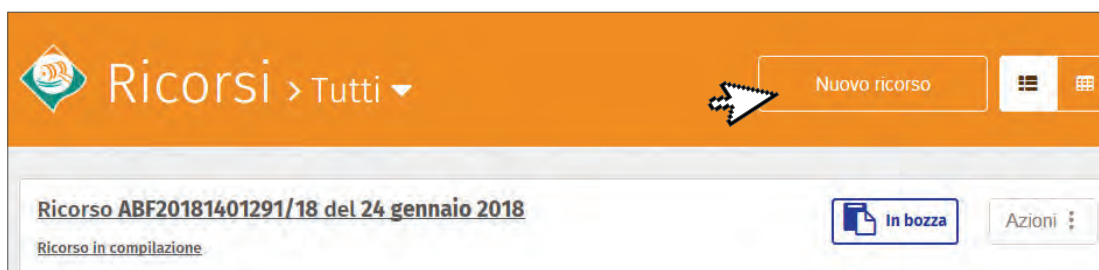
Invia Richiesta Annulla

Verrai contattato quanto prima!

19

La trasmissione di un nuovo ricorso

Per inviare un nuovo ricorso, dovrai entrare nell’Area Riservata e cliccare su “**Nuovo ricorso**”, in alto a destra.



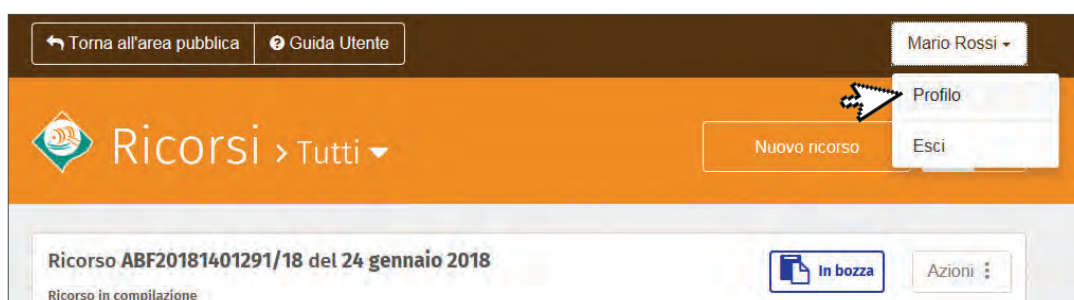
Ricorsi > Tutti Nuovo ricorso

Ricorso ABF20181401291/18 del 24 gennaio 2018

Ricorso in compilazione In bozza Azioni

COME MODIFICARE IL PROFILO UTENTE

Per modificare e aggiornare le informazioni relative al tuo Profilo, all'interno della tua Area Riservata, dovrai cliccare sul tuo nome utente in alto a destra, e selezionare **"Profilo"**.



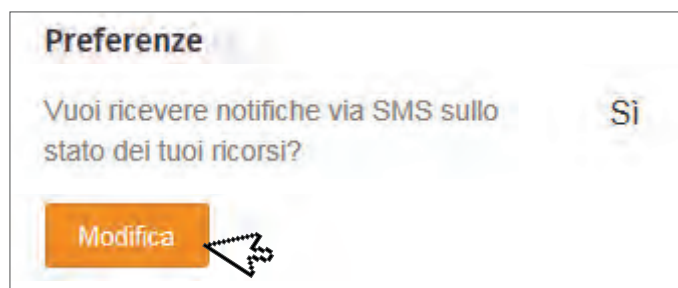
Nella schermata del tuo profilo potrai visualizzare:

- i tuoi dati personali;
- i tuoi dati di nascita;
- il tuo domicilio;
- le tue preferenze;
- le questioni relative alla sicurezza e all'accesso.

Ogni campo potrà essere modificato cliccando sull'icona

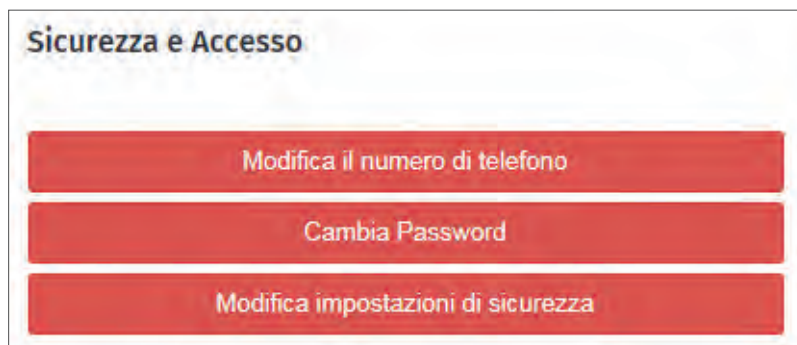


Nella sezione **"Preferenze"**, potrai anche modificare le impostazioni relative all'invio degli sms:

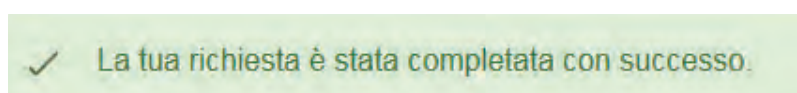


Disattivando la notifica via **sms** riceverai gli **aggiornamenti** sul tuo ricorso soltanto **via email**. Le notifiche via email non possono essere disattivate.

Potrai modificare anche le impostazioni di sicurezza, inserendo le informazioni richieste (password, OTP oppure la risposta alla domanda segreta).



Dopo aver effettuato i cambiamenti desiderati, verrai informato che la modifica è stata apportata con successo.





Arbitro Bancario Finanziario
Risoluzione Stragiudiziale Controversie